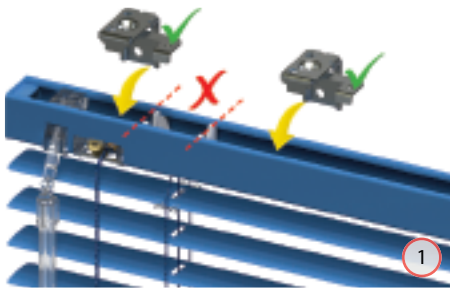


Montagehandleiding - 25mm aluminium jaloezie met standaard montagesteunen



Let op de plaatsing van de montagesteunen in verband met het mechanisme



Plafondmontage - Schroef de montagesteun tegen het plafond




Wandmontage - Schroef de montagesteun tegen de wand of het kozijn




Haak de jaloezie in de montagesteunen



Draai de hendel van de montagesteun dicht, de jaloezie hangt nu aan de montagesteunen



Haak nu de tuimelstang aan de jaloezie



Beweeg het koord naar rechts en bedien de jaloezie op en neer



Draai aan de tuimelstang om de lamellen te kantelen



Monteer de koordwikkelaar - minimaal 150cm vanaf de vloer naar Child Safety



Wikkel het koord na het gebruiken van de jaloezie om de koordwikkelaar



Optioneel - Monteer nu de hoek voor de zijgeleiding recht onder het spandraad



Steek het spandraad door het spanblok, breng het draad op (lichte) spanning en zet vast

Child Safety

NL - Jonge kinderen kunnen verstrikt raken in de lus van de trekkoorden, kettingen, banden en koorden waarmee de raambekleding bediend wordt. Ook kunnen ze koorden om hun hals wikkelen. Houd, om wurging en verstikking te voorkomen, de koorden buiten het bereik van jonge kinderen. Plaats bedden, wiegen en ander meubilair uit de buurt van de koorden van raambekleding. Knoop de koorden niet aan elkaar. Zorg dat de koorden niet verstrengeld raken of een lus vormen. Installeer en gebruik de bijgeleverde onderdelen voor kindveiligheid overeenkomstig de installatie-instructies om het risico op verstikking en verstrengeling te verkleinen.

EN - Young children can be strangled by loops in pull cords, chains, tapes, and inner cords that operate the product. They may become wrapped around children's necks which may result in strangulation or permanent disability. Keep cords out of the reach of young children. Move beds, cots and furniture away from window covering cords. Do not tie cords together. Make sure cords do not twist and create a loop. To eliminate the risk of accidents we recommend using safety features, which are standard equipment of all sun-protection systems made in our company.

DE - Kleine Kinder können sich in den Schlingen von Schnüren und Ketten zur Betätigung von Fensterabdeckungen verwickeln und strangulieren. Schnüre und Ketten sind außerhalb der Reichweite von Kindern zu halten, um Strangulation und Verwicklung zu vermeiden. Betten, Kinderbetten und Möbel sind entfernt von Schnüren und Ketten für Fensterabdeckungen aufzustellen. Um das Risiko eines Unfalls zu reduzieren, empfehlen wir die Verwendung von Sicherheitsvorrichtungen, die zu Standardausrüstung unser hergestellten Produkte gehören.