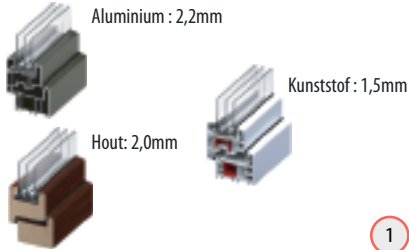


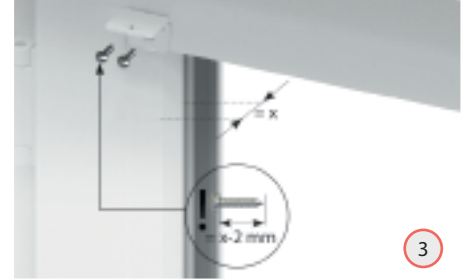
Montagehandleiding - Plissé met koord wandmontage (aangegeven in bestelling)



1 Gebruik een boor met een diameter welke past bij de ondergrond



2 Teken de montagesteunen af en boor de gaten - boor 2mm minder diep dan de glaslat diepte



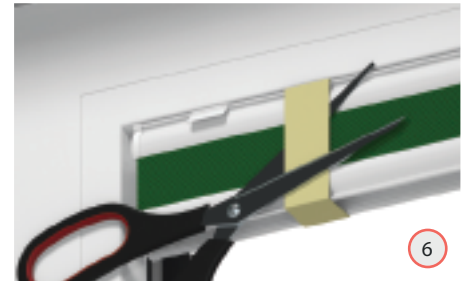
3 Schroef de wandsteun vast - gebruik schroeven die 2mm korter zijn dan de glaslat diepte




4 Schroef de clip aan de wanddrager en monteer het afdekkapje




5 Klik nu de plissé in de clip - er moet een hoorbare klik te horen zijn




6 Knip de folie los en de plissé is klaar om te gebruiken



7 Maximale afstand tussen 2 steunen bedraagt 90cm - volg de 3 bedieningsstappen



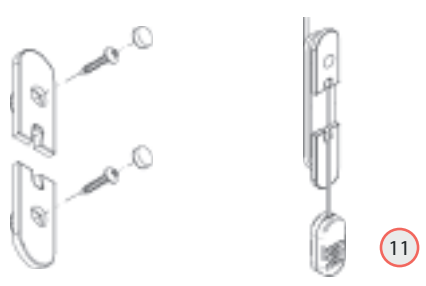
8 TD/BU F2 - Rechter koord bedient het bovenprofiel



9 TD/BU F2 - Linker koord bedient het onderprofiel BU F1 - bediening naar keus



10 Laat kinderen niet met het koord spelen



11 Monteer altijd de koordwikkelaar en wikkel het koord op zoals aangegeven



12 Zorg er voor dat het koord minimaal 1,5 meter van de grond hangt

Child Safety

NL - Jonge kinderen kunnen verstrikt raken in de lus van de trekkoorden, kettingen, banden en koorden waarmee de raambekleding bediend wordt. Ook kunnen ze koorden om hun hals wikkelen. Houd, om wurging en verstikking te voorkomen, de koorden buiten het bereik van jonge kinderen. Plaats bedden, wiegen en ander meubilair uit de buurt van de koorden van raambekleding. Knoop de koorden niet aan elkaar. Zorg dat de koorden niet verstrengeld raken of een lus vormen. Installeer en gebruik de bijgeleverde onderdelen voor kindveiligheid overeenkomstig de installatie-instructies om het risico op verstikking en verstrengeling te verkleinen.

EN - Young children can be strangled by loops in pull cords, chains, tapes, and inner cords that operate the product. They may become wrapped around children's necks which may result in strangulation or permanent disability. Keep cords out of the reach of young children. Move beds, cots and furniture away from window covering cords. Do not tie cords together. Make sure cords do not twist and create a loop. To eliminate the risk of accidents we recommend using safety features, which are standard equipment of all sun-protection systems made in our company.

DE - Kleine Kinder können sich in den Schlingen von Schnüren und Ketten zur Betätigung von Fensterabdeckungen verwickeln und strangulieren. Schnüre und Ketten sind außerhalb der Reichweite von Kindern zu halten, um Strangulation und Verwicklung zu vermeiden. Betten, Kinderbetten und Möbel sind entfernt von Schnüren und Ketten für Fensterabdeckungen aufzustellen. Um das Risiko eines Unfalls zu reduzieren, empfehlen wir die Verwendung von Sicherheitsvorrichtungen, die zu Standardausrüstung unser hergestellten Produkte gehören.