




# MEETHANDLEIDING - QUICKFIT PROFIEL

MEETHANDLEIDING VOOR 25MM JALOEZIEËN MET QUICKFIT MONTAGE



## Breedte:

- Neem de maat boven, midden en onder
- Neem van deze 3 maten de grootste maat
- Tel bij deze maat de gewenste overlap op
- Dit is jouw bestelmaat in de breedte

Jouw breedte maat

## Hoogte:

- Neem de maat links, midden en rechts
- Neem van deze 3 maten de grootste maat
- Tel bij deze maat 2x 20mm op (in totaal 40mm)
- Dit is jouw bestelmaat in de hoogte

Jouw hoogte maat

Pakkethoogte van jouw jaloezie berekenen

**25mm aluminium jaloezie**

Bovenprofiel + onderprofiel = 35mm

Pakkethoogte per meter = 25mm per meter

## Tips

- Omdat de quickfit profielen 20mm hoog zijn tel je er bij de hoogte 40mm bij op. Zo heb je altijd de juiste maat ongeacht er voor zijgeleiding gekozen word of niet
- Let op uitstekende raamhendels
- Let op uitstekende stenen, of vervormingen in het kozijn
- Meet altijd 2 keer om fouten te voorkomen
- Schrijf jouw maten direct op in millimeters
- De jaloezieën worden exact op de maten geproduceerd zoals je ze bestelt
- Gebruik de berekening hiernaast om de hoogte van jouw compleet opgetrokken jaloezie te berekenen

**1 centimeter = 10millimeter!**

Trisq.nl